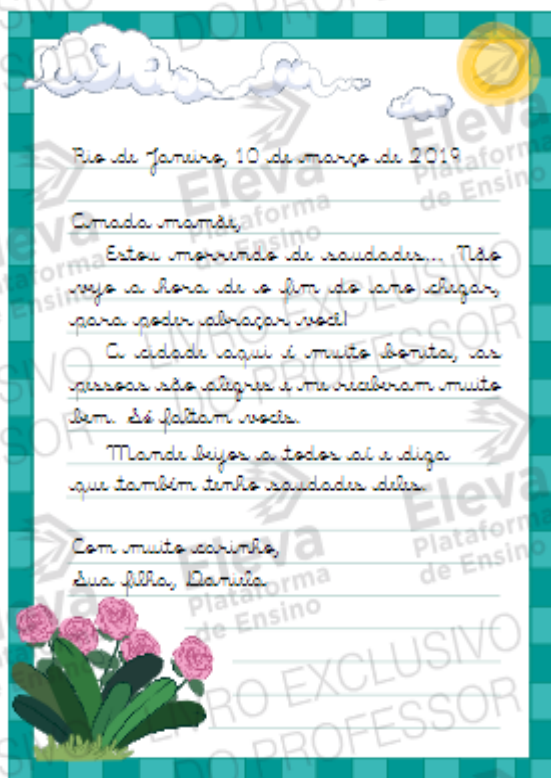


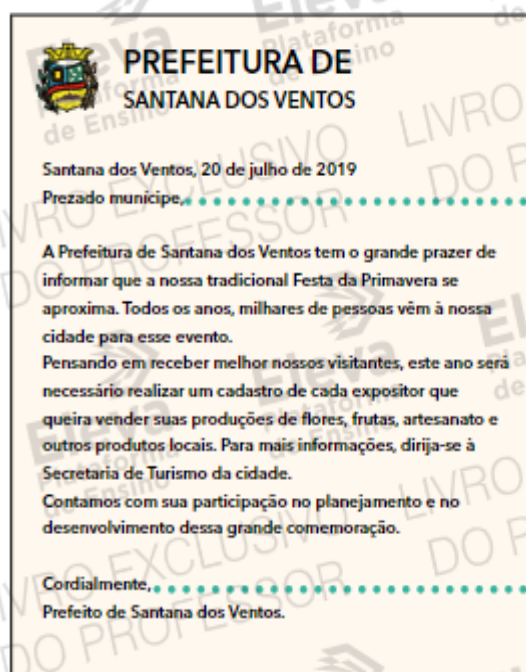
Gabarito da Página 72.

01 A carta de Duda para Beca é uma carta pessoal. Esse tipo de carta é trocado entre amigos, familiares e pessoas próximas. Marque com um **X** o texto que você considera que seja uma carta pessoal.

Carta A



Carta B



02 Justifique sua escolha, apresentando características do texto escolhido como carta pessoal.

O uso da linguagem informal, a expressão de sentimentos pessoais e de fatos do cotidiano, entre outros aspectos.

Gabarito da Página 73.

03 Na carta A, qual é o tema da mensagem?

A filha estava com saudades da mãe e estava contando sobre a vida em outra cidade.

04 Na carta B, qual é o tema da mensagem?

A Festa da Primavera e a necessidade de cadastro de expositores.

05 Indique as informações solicitadas.

	Destinatário quem recebe a carta	Remetente quem envia a carta
Carta A	Mãe de Daniela	Daniela
Carta B	Município de Santana dos Ventos	Prefeito de Santana dos Ventos

06 Pensando nas características da carta pessoal, marque as afirmações abaixo com **V** para verdadeiro e **F** para falso.

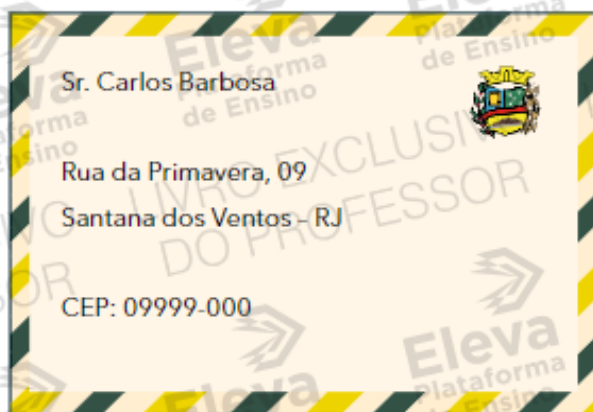
- ( V ) Presença de destinatário (quem recebe e lê) e remetente (quem envia e escreve).
- ( F ) Uso de linguagem sempre formal.
- ( V ) Uso de linguagem informal, na maior parte das vezes.
- ( V ) Escrita entre pessoas que têm proximidade.
- ( F ) Texto com significado das palavras.
- ( V ) No texto, as pessoas expressam seus sentimentos e contam fatos do cotidiano.

Gabarito da Página 74.


07 Numere as partes de uma carta, na ordem em que aparecem no texto.

- ( 3 ) Mensagem
- ( 1 ) Local e data
- ( 4 ) Despedida
- ( 2 ) Saudação
- ( 5 ) Assinatura

08 As cartas, pessoais ou oficiais, chegam às casas das pessoas em envelopes. Identifique o envelope que, possivelmente, corresponde à carta A e o que provavelmente corresponde à carta B.



Carta B \_\_\_\_\_



Carta A \_\_\_\_\_

Gabarito da Página 75.

01 Considerando as características do envelope, complete as afirmações sobre o correto preenchimento.

A) Na frente do envelope, registramos os dados do \_\_\_\_\_ destinatário e colamos o \_\_\_\_\_ selo.

B) No verso do envelope, registramos os dados do \_\_\_\_\_ remetente.

C) Nos dois lados, precisamos preencher \_\_\_\_\_ nome e \_\_\_\_\_ endereço e \_\_\_\_\_ CEP.

02 Você sabe o que significa CEP? Vamos descobrir isso com o texto a seguir!

CEP é a sigla para Código de Endereçamento Postal. Essa informação foi criada para facilitar a entrega de correspondências e para identificar detalhes do endereço. No Brasil, o número do CEP é formado por oito algarismos.

Por que o CEP é tão importante em um envelope?

Porque identifica todos os detalhes do endereço.

Gabarito da Página 76.

03 Agora que você já sabe como preencher um envelope, vamos ajudar Nina a preencher o que a mãe entregou a ela? Utilize as informações do quadro.

	Destinatário	Remetente
Nome	Maria Fernanda Martins	Cassandra Martins
Endereço	Rua Nova Era, 25 - Sorocaba/SP	Rua Felicidade, 32 - Rio de Janeiro/RJ
CEP	18018-018	20202-020

DESTINATÁRIO: Maria Fernanda Martins

ENDEREÇO: Rua Nova Era, 25 - Sorocaba/SP

CEP:      -

REMETENTE: Cassandra Martins

ENDEREÇO: Rua Felicidade, 32 - Rio de Janeiro/RJ

CEP:      -